



Manual do Sistema "Vida - Controle Financeiro"

Editorial Brazil Informatica

Conteúdo

Part I Introdução	2
1 Vida Controle Financeiro	2
Part II Novidades Versão 2.9 (Contas)	2
Part III Novidades Versão 3.0 (Contas)	7

1 Introdução

1.1 Vida Controle Financeiro



"Vida" é um sistema para controle financeiro. Com ele você controla todas as suas contas correntes, cartões de crédito, dívidas, conseguindo manter afinada a sua vida financeira. Com uma *interface inovadora*, o "Vida" permite fácil visualização de todas as contas numa única tela. Você poderá analisar orçamentos através de relatórios, podendo identificar onde está sendo gasto o seu dinheiro (Separações por Centros de Custo) ou através de gráficos apresentando uma rápida visão do seu fluxo financeiro.

Principais funções:

Controle de contas a pagar e receber;

Controle de contas bancárias;

Controle de cartões de crédito;

Controle de caixa;

Relatórios e gráficos gerenciais;

Controle de acesso por usuários via senha (podendo-se controlar contas separadas por usuário);

Conciliação bancária;

Importação de Arquivo de Bancos (Ofc e Ofx);

Controle de centros de custo;

Agenda de compromissos;

Agenda de contatos;

Emissão de Recibos;

Emissão de Cheques;

Emissão de Boletos;

Mala direta via E-mail ou Cartas;

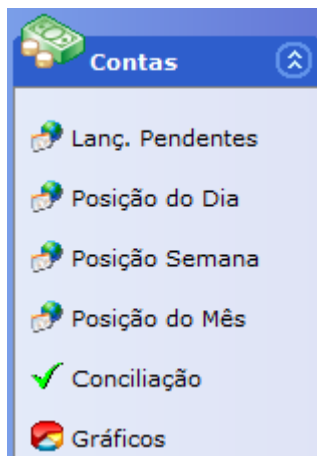
Pode-se trabalhar em rede sem limite de estações, e muito mais...

2 Novidades Versão 2.9 (Contas)

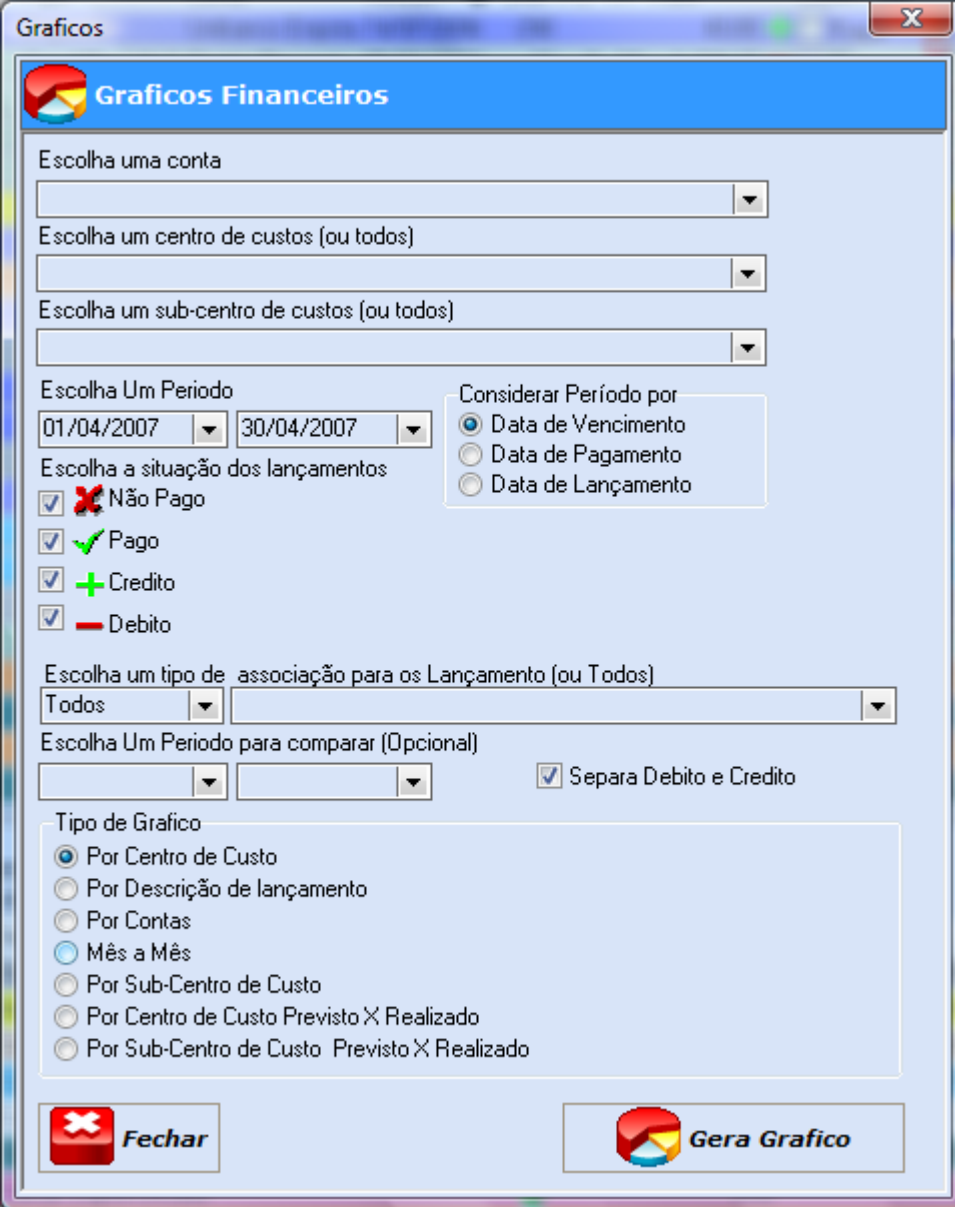
1- Adequação do sistema para funcionar no ambiente WINDOWS VISTA

Agora quando alterar a data do lançamento de uma compra do cartão de credito, os saldos das faturas afetadas serão ajustados corretamente.

2- Novo gerador de graficos financeiros



Para a opção de graficos você pode escolher todas estas formas de Filtro:



Graficos

Graficos Financeiros

Escolha uma conta

Escolha um centro de custos (ou todos)

Escolha um sub-centro de custos (ou todos)

Escolha Um Período

01/04/2007 30/04/2007

Considerar Período por

Data de Vencimento

Data de Pagamento

Data de Lançamento

Escolha a situação dos lançamentos

Não Pago

Pago

Credito

Debito

Escolha um tipo de associação para os Lançamento (ou Todos)

Todos

Escolha Um Período para comparar (Opcional)

Separa Debito e Credito

Tipo de Grafico

Por Centro de Custo

Por Descrição de lançamento

Por Contas

Mês a Mês

Por Sub-Centro de Custo

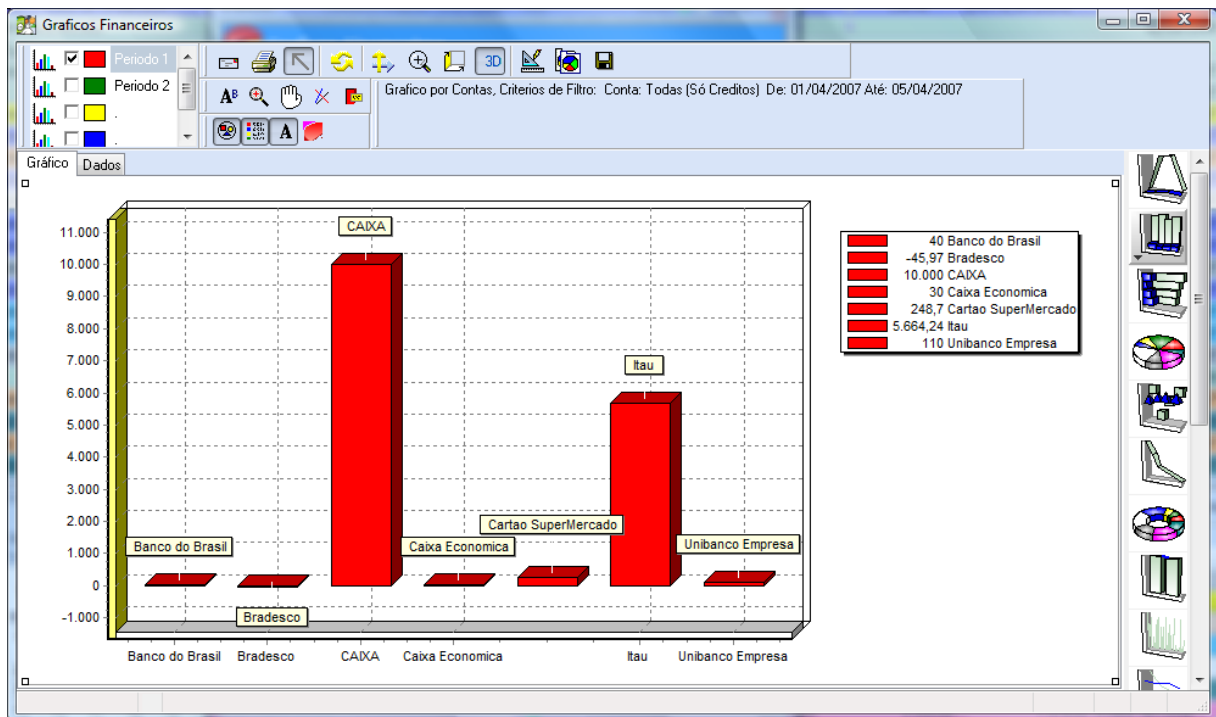
Por Centro de Custo Previsto X Realizado

Por Sub-Centro de Custo Previsto X Realizado

Fechar

Gera Grafico

Apos escolher os parametros de filtro, clique em "gera Grafico":



Funções da Tela do gerador de gráfico:



- 1- E-mail, monta a imagem do gráfico e anexa ao e-mail a ser enviado.
- 2- Imprime, gera a impressão do gráfico.
- 3- Select, Utilizado para desmarcar as demais opções.
- 4- Gira, permite que você gire o gráfico, após clicar nesta opção basta clicar no gráfico, (mantendo clicado o botão esquerdo do mouse) e girando até a posição desejada para o gráfico.
- 5- Move, permite movimentar o gráfico na horizontal e na vertical, após clicar nesta opção basta clicar no gráfico, (mantendo clicado o botão esquerdo do mouse) e movimentar o mouse até chegar a posição desejada.
- 6 - Zoom, permite aumentar ou diminuir o tamanho do gráfico, após clicar nesta opção basta clicar no gráfico, (mantendo clicado o botão esquerdo do mouse) e movimentar o mouse até chegar ao tamanho desejado.
- 7- Prof., permite aumentar ou diminuir a profundidade do gráfico, após clicar nesta opção basta clicar no gráfico, (mantendo clicado o botão esquerdo do mouse) e movimentar o mouse até chegar ao tamanho desejado.
- 8- 3D, define se o gráfico será visualizado em 3D ou em 2D.
- 9- Edita, permite a edição de todos os parâmetros de geração do gráfico.
- 10- Copia, permite a copia do gráfico para colar em qualquer outro tipo de programa (Word, Excel, Outlook, etc...).
- 11- Salva, permite a gravação do gráfico em vários tipos de formatos.



- 1- Adiciona Anotações, permite incluir anotações dentro do gráfico.
- 2- Aplica zoom por area, permite aplicar um zoom em uma area selecionada no gráfico, para selecionar clique na posição inicial com o mouse e solte o botão do mouse na posição final.
- 3- Movimenta o grafico, permite a movimentação horizontal e vertical do grafico.
- 4- Desenha Linhas, permite desenhar linhas dentro do gráfico.
- 5- Mostra Detalhes, mostra janela com detalhes quando o cursor do mouse estiver parado na barra do grafico.



- 1-Cores, define se o grafico tera cores ou não.
- 2-Legenda, define se vai mostrar as legendas ou não.
- 3-Legenda Interna, define se vai mostrar a legenda interna no gráfico ou não.
- 4-Temas, permite a escolha de outros padrões de graficos.



- 1-Permite selecionar os gráficos, quando comparativos, você pode mudar as propriedades de cada um deles.



- 1-Permite a escolha de varios formatos de graficos. (barras, Pizza, linhas, etc..).

Gráfico Dados

Text labels X values Cores

#	Texto	Bar	Bar	Bar	Bar
0	Banco do Br	40			
1	Bradesco	-45,97			
2	CAIXA	10.000			
3	Caixa Economi	30			
4	Cartao Super	248,7			
5	Itau	5.664,24			
6	Unibanco Em	110			

- 1- A pasta dados mostra planilhado os valores das barras dos graficos.

3- Inclusão de campos "Parcelas e De Parcelas" no relatorio de lançantos.

Agora no relatorio de "Lançamentos" o sistema vai mostrar a parcela e a quantidade de parcelas.

4- Bloqueio da alteração de lançamentos pagos, obrigando o cancelamento do pagamento para possibilitar a alteração.

Agora não será permitido alterar um lançamento Pago, será necessario antes cancelas o pagamento para depois altera-lo, isso para preservar a integridade do sistema.

5- Na inclusão de lançamentos já vai trazer preenchido a conta , utilizando a conta selecionada na tela principal.

Agora quando incluir um lançamento o sistema já traz preenchido a conta, de acordo com a conta posicionada na tela principal.

6- Correção dos relatórios para impressão de contas do tipo "Investimento".

Agora as contas de Investimento também serão impressas nos relatórios de lançamentos.

3 Novidades Versão 3.0 (Contas)

1- Nova opção que permite definir se o sistema vai permitir ou não a alteração de lançamentos pagos.

Para aproveitar ao máximo e agilizar a configuração, preencha os dados abaixo:

Seu Nome (Completo): MARCO ANTONIO CHIARELLI

Número de Registro do Sistema: 0

Você recebe este número após a compra definitiva.

Número da Instalação: 53058050813

Inicia sistema sempre que micro for inicializado (Minimizado Barra de Tarefas)

Permite Editar Lançamentos Pagos

Como Comprar

Cor de Fundo **Cor de Fonte**

Preenchendo o item "Permite Editar Lançamentos Pagos" o sistema permite a edição de lançamentos que estiverem na situação pago.

3- Cadastro de Bancos.

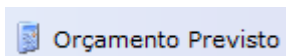
4- Incluído mais opções de campos para a incluir na lista inicial.

5- Acerto no relatório de lançamentos por cliente/fornecedor.


7- Novo Módulo de Orçamento Previsto.

Orçamento Previsto. Esta opção permite que você informe uma previsão de gastos por centro de custos (Receitas e Despesas). Após informar as previsões o sistema mostra as diferenças entre previsto e realizado (Realizado é a soma dos lançamentos feitos por centro de custo). Também permite geração de gráficos e relatórios.

Opção do Menu:



Orçamento Previsto Padrão:


 **Cadastro de Orçamento Previsto por Centro de Custo**

Orçamento Previsto Padrão | Orçamento Por Mês | Gráfico | Relatorios

Orçamento Previsto

Centro de Custo	Sub-Centro de Custo	Valor Despesa	Valor Receita
Educação	Educação	2.300,00	
Educação	Colegio	1.300,00	
Educação	Escola	0,00	0,00
Educação	Faculdade	800,00	
Educação	Material	200,00	0,00
Educação	Outros	0,00	
Financeiras	Financeiras	2.100,00	
Financeiras	CPMF	100,00	
Financeiras	Empréstimos	2.000,00	
Financeiras	Encargos	0,00	
Financeiras	Juros	0,00	
Financeiras	Taxas	0,00	
Financeiras	impostos	0,00	
Habitação	Habitação	3.750,00	0,00
Total Despesas/Receitas:		R\$ 12.786,00	R\$ 15.000,00
		Saldo Final: R\$ 2.214,00	

Avisar na inclusão de lançamentos quando orçamento atingir : %



A primeira etapa "Orçamento Previsto Padrão" você pode informar os valores previstos por centros de custo e Sub-Centro de custo. Nesta tela basta preencher as colunas "Valor Despesa" e "Valor Receita". (Usar o Valor Receita apenas quando o centro de custo for de "Créditos").

Informando o valor no Sub-Centro de Custo o sistema já acumula o valor no Centro de Custo. Todos os valores informados são somados nas linhas de "Total Despesas/Receitas" e serão calculados no "Saldo Final".

Todos os valores informados em "Orçamento Previsto Padrão" serão utilizados em todos os meses como sendo um valor default. Mas é possível definir um orçamento diferente para cada mês, veja a seguir em "Orçamento Por Mês".

Nesta tela ainda você pode definir no campo "Avisar na inclusão de lançamentos quando o orçamento atingir x %" onde fará com que o sistema avise quando a soma dos lançamentos para o centros de custo ou sub-centros de custo estiver atingindo o percentual informado.

Orçamento por Mês

Cadastro de Orçamento Previsto por Centro de Custo

Orçamento Previsto Padrão | Orçamento Por Mês | Gráfico | Relatórios

Mês/Ano: setembro 2007 Mostra só com valor Despesas Receitas

Centro de Custo	Sub-Centro de Custo	Valor Previsto	À Confirmar	Realizado
Locomoção	Onibus	286,00	286,00	0,00
Patrimonio	Patrimonio	2.504,44	2.299,67	144,07
Patrimonio	Imovel	610,00	555,23	0,00
Patrimonio	Outros	150,00	0,00	144,07
Patrimonio	Veiculo	1.744,44	1.744,44	0,00
Pessoais	Pessoais	1.300,00	871,03	489,83
Pessoais	Brinquedos	100,00	40,73	56,63
Pessoais	Lazer	200,00	646,00	0,00
Pessoais	Outros	400,00	15,00	393,21
Pessoais	Roupas	200,00	169,30	39,99
Saude	Saude	100,00	31,06	18,99
Saude	farmacia	100,00	31,06	18,99
Seguros	Seguros	520,60	317,47	0,00
Seguros	Automovel	400,00	196,87	0,00
Seguros	Vida	120,60	120,60	0,00
Total Previsto/A Confirmar/Realizado:		R\$ 15.975,51	R\$ 6.699,96	R\$ 7.939,27
Diferença entre Previsto e À Confirmar/Realizado:				R\$ 1.336,28

Abaixo do previsto
 Proximo do previsto
 Acima do Previsto
 Bem acima do Previsto

Nesta etapa "Orçamento Previsto do Mês" você pode informar os valores previstos por centros de custo e Sub-Centro de custo para o mês definido no campo "Mês/Ano". Nesta tela também é possível visualizar as colunas "à confirmar" e "Realizado", sendo "à confirmar" a soma de todos os pagamentos pendentes para o centros de custo ou sub-centro de custo, no período do mês informado, e "Realizado" a soma dos lançamentos pagos.

Entrando nesta tela o sistema informa a coluna "Previsto" com os valores informados no tela de "Orçamentos Previsto Padrão", sendo que você pode alterar esta coluna informado os valores previstos para o mês em específico.

Todos os valores informando são somados nas linhas de "Total Previsto/A Confirmar/Realizado" e serão calculados na "Diferença entre Previsto e À Confirmar/Realizado".

O sistema define cores para as situações:

	Abaixo do previsto
	Proximo do previsto
	Acima do Previsto
	Bem acima do Previsto

Você pode Listar "Receitas" ou "Despesas" clicando em:

Despesas Receitas

Você pode listar apenas as centros de custos/sub-Centros de custo que tenha valores, clicando em:

Mostra só com valor

Para encolher outro mês para análise basta informar no campo :

Mês/Ano setembro 2007

O sistema conta ainda com as funções:

Gera Previsão Baseado na no Orçamento Previsto Padrão

Gera previsão baseado na no Orçamento Previsto Padrão: Esta opção altera os valores previstos conforme os valores do orçamento previsto padrão.

Gera Previsão Baseado na Previsão do Mês Anterior

Gera previsão baseado na previsão do mês anterior: Esta opção copia os valores previstos do mês anterior, desde que tenha-se informado os valores previstos no mês anterior.

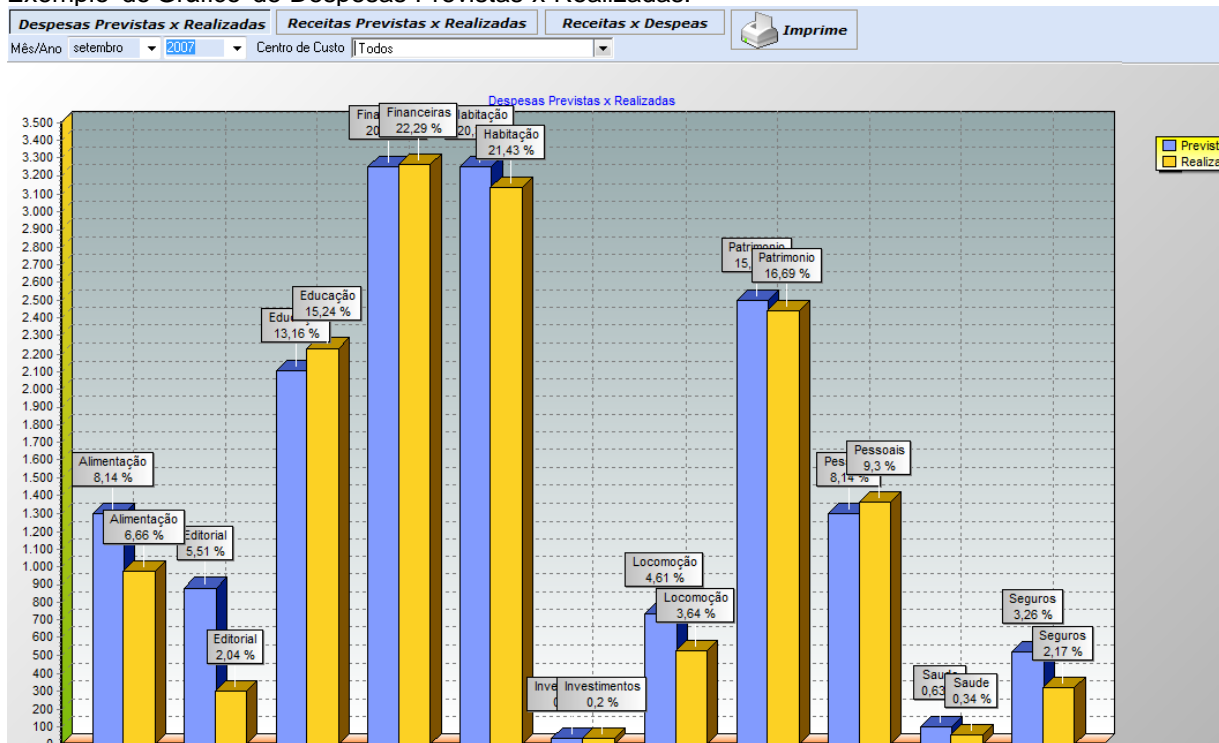
Gera Previsão Baseado no Lançamentos do Mês Anterior

Gera previsão baseado nos lançamentos do mês anterior : Esta opção gera a previsão para todos os centros de custos/sub-centros de custos, baseado nos lançamentos pagos no mês anterior, utilizando esta opção, os valores previstos informados vão ser substituídos.

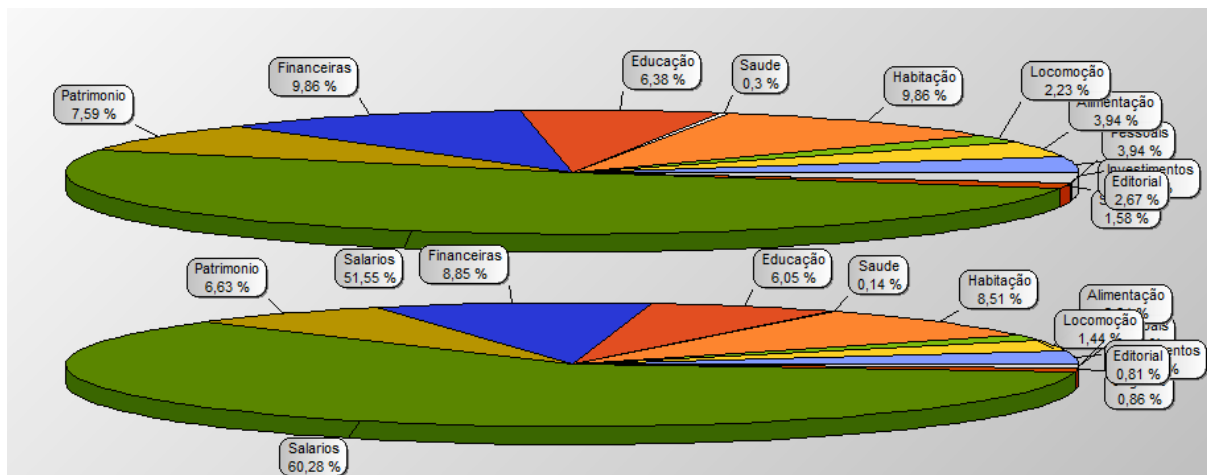
Gráficos:

Na tela de gráficos é possível visualizar informando o mês/Ano, gráficos como "Despesas Previstas x Realizadas" , "Receitas Previstas x Realizadas" e "Receitas x Despesas". Também é possível informar um Centro de Custo especifica para análise ou Todos. Para imprimir o gráfico gerado basta clicar no botão "Imprime".

Exemplo do Gráfico de Despesas Previstas x Realizadas.



Exemplo do Gráfico "Despesas x Receitas"



Relatórios:

Cadastro de Orçamento Previsto por Centro de Custo

Orçamento Previsto Padrão | Orçamento Por Mês | Gráfico | Relatorios

Mês/Ano setembro 2007

Centro de Custo Todos

Despesas Receitas Mostra só com valor

Previsto x Realizado Mês Informado + 5 Meses Anteriores

Previsto x Realizado Mês Informado + 5 Proximos Meses

Estatistica de Realizado Mês Informado + 11 meses Anteriores

Estatistica de Realizado Mês Informado + Proximos 11 meses

Orçamento Previsto do Mês x Realizado no Mês

Orçamento Previsto Padrão x Realizado no Mês

Nas opções de relatorios você pode informar o mês/Ano para análise, um centro de custo ou Todos, Despesa ou Receitas e tem opção para listas apenas os centros de custos/sub-centros de custo que tenham valor.

Opções de relatórios:

"Previsto x Realizado Mês Informado + 5 Meses Anteriores". Mostra o valor previsto e realizado do mês informado, por centro de custo e detalhando os sub-centros de custo, mostrando o percentual entre previsto e realizado, e indicando com imagens quando existiu aumento ou queda. Mostra também os 5 meses anteriores ao mês informado.

MARCO ANTONIO CHIARELLI

Previsto x Realizado Mês Informado + 5 Meses Anteriores

Página: 1

Data: 15/09/2007

Critérios >> Mês Atual: 09/2007 + 5 meses anteriores

Centro de Custo	Setembro/2007	Previsto / Realizado	Agosto/2007	Previsto / Realizado	Julho/2007	Previsto / Realizado	Junho/2007	Previsto / Realizado	Mai/2007	Previsto / Realizado	Abril/2007	Previsto / Realizado
Alimentação												
Lanche	50,00	↓ 0,00 0%	100,00	↑ 138,90 139%	100,00	↓ 4,65 5%	100,00	↓ 36,00 36%	100,00	↑ 144,62 145%	100,00	↓ 0,00 0%
Mercado	1.000,00	↓ 839,10 84%	1.000,00	↑ 1.744,11 174%	1.000,00	↑ 1.283,88 128%	1.000,00	↑ 1.183,47 118%	1.000,00	↓ 670,84 67%	1.000,00	↑ 1.824,17 182%
Outros	100,00	↓ 87,25 87%	100,00	↓ 0,00 0%	100,00	↓ 0,00 0%	100,00	↓ 0,00 0%	100,00	↓ 0,00 0%	100,00	↓ 0,00 0%
Restaurante	150,00	↓ 48,29 32%	200,00	↑ 246,43 123%	200,00	↓ 0,00 0%	200,00	↑ 215,83 108%	200,00	↓ 0,00 0%	200,00	↓ 0,00 0%
Alimentação	1.300,00	↓ 974,64 75%	1.600,00	↑ 2.186,34 137%	1.400,00	↓ 1.288,53 92%	1.400,00	↑ 1.481,20 106%	1.400,00	↓ 915,25 65%	1.400,00	↑ 1.824,17 130%

"**Previsto x Realizado Mês Informado + 5 Próximos Meses**". Mostra o valor previsto e realizado do mês informado, por centro de custo e detalhando os sub-centros de custo, mostrando o percentual entre previsto e realizado, e indicando com imagens quando existiu aumento ou queda. Mostra também os 5 próximos meses ao mês informado.

MARCO ANTONIO CHIARELLI

Previsto x Realizado Mês Informado + 5 Proximos Meses

Página: 1

Data: 15/09/2007

Critérios >> Mês Atual: 09/2007 + 5 proximos mes es

Centro de Custo	Setembro/2007	Previsto / Realizado	Outubro/2007	Previsto / Realizado	Novembro/2007	Previsto / Realizado	Dezembro/2007	Previsto / Realizado	Janeiro/2008	Previsto / Realizado	Fevereiro/2008	Previsto / Realizado
Alimentação												
Lanche	50,00	↓ 0,00 0%	100,00	↓ 0,00 0%	100,00	↓ 0,00 0%	100,00	↓ 0,00 0%	100,00	↓ 0,00 0%	100,00	↓ 0,00 0%
Mercado	1.000,00	↓ 839,10 84%	1.000,00	↑ 1.314,89 131%	1.000,00	↓ 0,00 0%	1.000,00	↓ 0,00 0%	1.000,00	↓ 0,00 0%	1.000,00	↓ 0,00 0%
Outros	100,00	↓ 87,25 87%	100,00	↓ 0,00 0%	100,00	↓ 0,00 0%	100,00	↓ 0,00 0%	100,00	↓ 0,00 0%	100,00	↓ 0,00 0%
Restaurante	150,00	↓ 48,29 32%	200,00	↓ 63,36 32%	200,00	↓ 0,00 0%	200,00	↓ 0,00 0%	200,00	↓ 0,00 0%	200,00	↓ 0,00 0%
Alimentação	1.300,00	↓ 974,64 75%	1.400,00	↓ 1.378,25 98%	1.400,00	↓ 0,00 0%	1.400,00	↓ 0,00 0%	1.400,00	↓ 0,00 0%	1.400,00	↓ 0,00 0%

"**Estatística de Realizado Mês Informado + 11 meses Anteriores**". O sistema gera o relatório totalizando por centro de custo e detalhando por sub-centros de custo, mostrando o percentual correspondente de cada centro de custo/sub-centro de custo em relação ao total. Mostrando também os 11 meses anteriores ao mês informado.

MARCO ANTONIO CHIARELLI

Estatística de Realizado Mês Informado + 11 meses Anteriores

Página: 1

Data: 15/09/2007

Critérios >> De: 09/2007 Até: 08/2008

Centro de Custos	Setembro/2007	Agosto/2007	Julho/2007	Junho/2007	Mai/2007	Abril/2007	Março/2007	Fevereiro/2007	Janeiro/2007	Dezembro/2006	Novembro/2006	Outubro/2006
Alimentação												
Lanche	0,00 0%	138,90 1%	4,65 0%	36,00 0%	144,62 1%	0,00 0%	29,15 0%	137,51 1%	45,90 0%	46,20 0%	0,00 0%	0,00 0%
Mercado	839,10 6%	1.744,11 10%	1.283,88 8%	1.183,47 8%	670,84 4%	1.824,17 9%	1.149,34 6%	600,59 3%	1.057,27 4%	1.537,30 9%	687,37 5%	1.567,31 14%
Outros	87,25 1%	0,00 0%	0,00 0%	0,00 0%	0,00 0%	0,00 0%	0,00 0%	0,00 0%	0,00 0%	0,00 0%	0,00 0%	0,00 0%
Restaurante	48,29 0%	246,43 1%	0,00 0%	215,83 1%	0,00 0%	0,00 0%	459,64 2%	233,19 1%	326,00 1%	102,30 1%	0,00 0%	0,00 0%
Total	974,64 7%	2.186,34 13%	1.288,53 8%	1.481,20 10%	915,25 6%	1.824,17 9%	1.713,33 9%	971,29 5%	1.429,17 5%	1.665,80 10%	687,37 5%	1.567,31 14%

"**Estatística de Realizado Mês Informado + 11 Próximos meses**". O sistema gera o relatório totalizando por centro de custo e detalhando por sub-centros de custo, mostrando o percentual correspondente de cada centro de custo/sub-centro de custo em relação ao total. Mostrando também os 11 próximos meses ao mês informado.

MARCO ANTONIO CHIARELLI

Estatística de Realizado Mês Informado + Proximos 11 meses

Página: 1

Data: 15/09/2007

Critérios >> De: 09/2007 Até: 08/2008 Centro de custos: Financeiras

Centro de Custos	Setembro/2007	Outubro/2007	Novembro/2007	Dezembro/2007	Janeiro/2008	Fevereiro/2008	Março/2008	Abril/2008	Mai/2008	Junho/2008	Julho/2008	Agosto/2008
Financeiras												
CPMF	34,63 1%	0,00 0%	0,00 0%	0,00 0%	0,00 0%	0,00 0%	0,00 0%	0,00 0%	0,00 0%	0,00 0%	0,00 0%	0,00 0%
Empréstimos	2.405,21 74%	2.405,21 98%	2.405,21 98%	1.290,63 97%	1.290,63 98%	1.033,54 98%	278,05 94%	278,05 94%	278,05 100%	278,05 100%	278,05 100%	0,00 0%
Encargos	132,39 4%	51,07 2%	51,07 2%	43,87 3%	22,00 2%	18,00 2%	18,00 6%	18,00 6%	0,00 0%	0,00 0%	0,00 0%	0,00 0%
Juros	677,72 21%	0,00 0%	0,00 0%	0,00 0%	0,00 0%	0,00 0%	0,00 0%	0,00 0%	0,00 0%	0,00 0%	0,00 0%	0,00 0%
Total	3.262,49 100%	2.456,28 100%	2.456,28 100%	1.334,50 100%	1.312,63 100%	1.051,54 100%	296,05 100%	296,05 100%	278,05 100%	278,05 100%	278,05 100%	0,00 0%

"**Orçamento Previsto do Mês x Realizado no Mês**". O sistema gera o relatório mostrando os valores previstos do Mês, a confirmar e realizado por centro de custo e detalhando por sub-centro de custo, mostrando os percentuais entre Previsto x realizado e Previsto x À confirmar + Realizado.

MARCO ANTONIO CHIARELLI

Pagina: 1

Data: 15/09/2007

Orçamento Previsto do Mês x Realizado no Mês

Critérios >> Mês: 09/2007 Centro de custos: Financeiras

Centro de Custo	Valor Previsto	Valor à Confirmar	Valor Realizado	Valor À Conf.+ Realiz.	% Prev.XRealiz.	% Prev.XÀ Conf.+Realiz.
Centro de Custo Financeiras						
CPMF	100,00	0,00	34,63	34,63	34,63%	34,63%
Empréstimos	2.500,00	1.676,49	728,72	2.405,21	29,15%	96,21%
Encargos	150,00	7,20	125,19	132,39	83,46%	88,26%
Juros	500,00	0,00	677,72	677,72	135,54%	135,54%
Total	3.250,00	1.683,69	1.578,80	3.262,49	48,58%	100,38%
Total Geral:	3.250,00	1.683,69	1.578,80	3.262,49	48,58%	100,38%

"Orçamento Previsto Padrão x Realizado no Mês " .O sistema gera o relatório mostrando os valores previstos Padrão, a confirmar e realizado por centro de custo e detalhando por sub-centro de custo, mostrando os percentuais entre Previsto x realizado e Previsto x À confirmar + Realizado.

MARCO ANTONIO CHIARELLI

Pagina: 1

Data: 15/09/2007

Orçamento Previsto Padrão x Realizado no Mês

Critérios >> Mês: 09/2007 Centro de custos: Financeiras

Centro de Custo	Valor Previsto	Valor à Confirmar	Valor Realizado	Valor À Conf.+ Realiz.	% Prev.XRealiz.	% Prev.XÀ Conf.+Realiz.
Centro de Custo Financeiras						
CPMF	100,00	0,00	34,63	34,63	34,63%	34,63%
Empréstimos	2.000,00	1.676,49	728,72	2.405,21	36,44%	120,26%
Encargos	0,00	7,20	125,19	132,39	0,00%	0,00%
Juros	0,00	0,00	677,72	677,72	0,00%	0,00%
Total	2.100,00	1.683,69	1.578,80	3.262,49	75,18%	155,36%
Total Geral:	2.100,00	1.683,69	1.578,80	3.262,49	75,18%	155,36%